

家族の笑顔を引き出す  
手作り作品



リボンを結ぶだけでもかわいいけど、  
模様を入れたらもっとカワイイ!



襟やボタン、ボタン穴までカラフルに。  
服を着るのが楽しみになってくれるかな?



名前が入ったカバンなら、  
自分のだって分かりやすいよね!



おでかけ  
するのが  
楽しいに  
なるね!



S71-SL

① 準備がカンタン

- 指1本で糸通し
- 面倒な下糸準備もカンタン

② しっかり縫える

- 厚物も薄物もしっかり布送り
- 段ぬいもズレずに縫いはじめ

③ 安心サポート機能

- 縫いはじめはゆっくりで安心
- エラーメッセージがうっかりを防止

④ カンタン操作

- 分かりやすい操作部

⑤ 充実のステッチ模様

- 刺しゅう機なしで文字ぬい
- 40種類の實用・飾り模様



S71-SL〈オープン価格〉  
CPE0001 JANコード 4977766746427  
高さ29.6cm 幅41.3cm 奥行17.8cm 質量4.6kg

⑥ 使い方・作り方をこの1枚に収録!

使いこなしDVD

ミシンの使い方を動画で分かりやすく解説。  
どなたでも安心して始められます。

レシピが嬉しい!

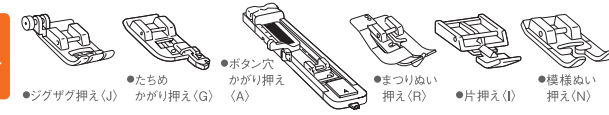


手順書と  
型紙付!



クッションカバー エコバッグ&  
収納ポーチ

付属押え



機能一覧



オプション

●ワイドテーブル  
モデル名:WT4  
JANコード:  
4977766194570  
希望小売価格:  
8,580円(税込)

●フットコントローラー  
モデル名:FC32291  
JANコード:  
4977766676946  
希望小売価格:  
5,500円(税込)

※表示価格は全て希望小売価格(税込)です。



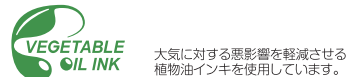
★当社はこのミシンの補修用性能部品を、製造打ち切り後最低8年間保有しています。性能部品とは、その製品の性能を維持するために必要な部品です。  
★お買い上げの販売店で、所定事項を記入した保証書を必ずお受け取りになり、大切に保存してください。  
★このカタログの掲載商品、並びに内容についてのくわしいことは、最寄りの販売店、またはお客様相談室(ミシン119番)におたずねください。

お客様相談室 (ミシン119番) **0570-061-134** ご利用時間 受付時間/  
平日(月曜日～金曜日) 9:00～12:00 13:00～17:30  
0570(ゼロ・ゴー・ナナ・ゼロ)で始まる電話番号です。お掛け間違えのないよう、お願いいたします。 休業日 / 土曜日、日曜日、祝日およびプラザー販売株式会社の休日

●このカタログに掲載の商品の色は、印刷のため実際と多少異なることがあります。また、製品改良のため、仕様の一部及び希望小売価格を予告なく変更することがありますのでご了承ください。

brother  
at your side

プラザー販売株式会社  
〒467-8577 名古屋瑞穂区苗代町15-1  
<https://www.brother.co.jp/>



大気に対する悪影響を軽減させる  
植物油インキを使用しています。

■お買い求め、ご相談は

[S71-SL カタログコード:E0001]  
このカタログの内容は2022年9月現在のものです。

S71-SL

brother  
at your side



初めての手作りにちょうどいい。  
この子も私も笑顔になれる。

飾りや文字もちりばめて、思いのままにカンタン手作り。  
これからのわたしにぴったりのパートナー。

文字縫いもできる!  
「カンタン」コンピュータミシン  
S71-SL





## もっと、あなたの笑顔を見たいから。

お店に並んでいるモノを買うより、あなただけのために手作りしてみよう。  
名前や、カワイイ飾りなんかも入れたら喜んでくれるかな。  
これからは、今よりもっとたくさんの笑顔に出会えそう。




## うれしい! 楽しい! を叶える機能が充実

### 準備がカンタン

- 指1本で糸通し!
- 2ステップ糸通し**

針穴への糸通しは、レバー操作でラクラク。




レバーを押して

もう通った!

- 下糸を引き出さなくても、すぐ縫える!
- 下糸クイック**

ポビンをに入れて、矢印にそって糸を通すだけで、すぐに縫い始められます。



- 面倒な下糸の準備も手軽にできる!
- 簡単下糸巻き**

ポビンに糸を5~6回巻き付けて台座の溝に通し、ボタンを押すだけで下糸巻きが完了。



### しっかり縫える

- 厚物も薄物も仕上がりが満足。
- 7枚送り歯**

後列の中央に送り歯をプラス。厚物や薄物もしっかり布送りができ、均一にキレイに仕上げます。



- 付けたいボタンをセットするだけ!
- 全自動ボタン穴かがり**

ボタンをセットするだけで、ぴったりの穴かがりができます。



- カーブぬいも安心。
- ゆっくりぬい**

ゆっくりでもパワフルに縫えるから、初めての人も安心して使えます。細かい作業や小さなカーブぬいにも便利。

- フリーモーションに最適!
- ドロップフィード**

送り歯が下がることで、自由に布を動かすことができます。キルトのフリーモーションに便利。

- 縫い終わりの針位置を上下で選べる!
- 針停止位置切替**

- あと一ぬいに便利。
- 一針ぬい**

### 安心サポート機能

- 糸のかけ間違いを防ぐ!
- 天びんシャッター**

「天びん」への糸かけは、押えレバーが上がった状態でないと掛けられないから、安心。



- 収納や保管がしやすい!
- ハードケース付**

ミシン本体のガードやホコリ対策もばっちり。



- ついうっかりをお知らせする。
- エラーメッセージ**

押えレバーやボタン穴かがりレバーのおろし忘れなどを、液晶ディスプレイでお知らせします。



- イラストで分かりやすく解説。
- かんたん操作ガイド + 模様一覧/早見表**

使いかたを分かりやすく教えてくれるガイドが付属。

- 縫い始めは必ずゆっくり。だから安心。
- ゆっくりスタート**

### 充実のステッチ模様

刺しゅう機なしで手軽に名前などを入れられる **文字模様**

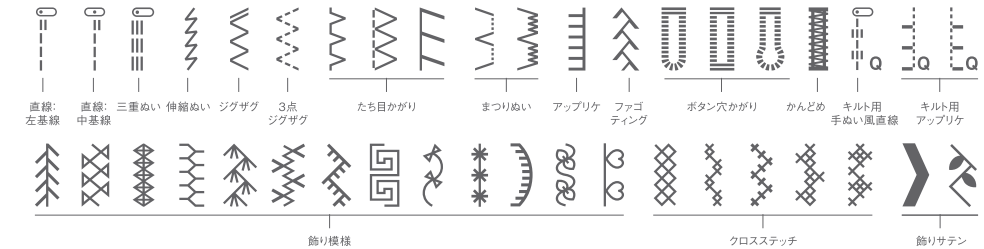
よく使う文字を  
しっかり  
内蔵!

ひらがな	あ	い	う	え	お	
カタカナ	ア	イ	ウ	エ	オ	
アルファベット (標準書体+ 筆記体+数字)	A	B	C	A	B	C
	0	1	2	3	4	5

入園・入学準備によく使う漢字も収録

生年月日才  
組小中学校  
火水木金土

作品作りをもっと楽しく! **実用模様・飾り模様 40種類**

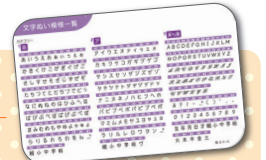


### カンタン操作

カンタンで分かりやすい操作部だから、どなたでも安心して始められます。

#### 3ステップのカンタン模様選択

- 1 「実用ぬい」または「文字ぬい」を選択
- 2 模様を選択
- 3 スグぬえる!



▲分かりやすいガイドが付属

#### 1 種類を選んで...

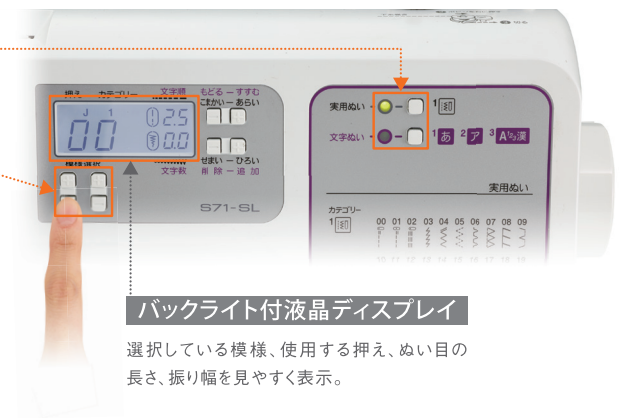
「実用ぬい」「文字ぬい」をボタン選択。

#### 2 模様を選んで...

番号を選んで模様を設定。

#### 3 スグぬえる!

スタートボタンを押せばスグぬえる!



**バックライト付液晶ディスプレイ**

選択している模様、使用する押え、ぬい目の長さ、振り幅を見やすく表示。