

brother
at your side

ソーイングステーション

イノヴィス Innovis QC-1000



キルトがもっと、自由になる。

Quilt Club
LIVING WITH CRAFT

追求したのは、自由な表現をかなえるミシン。

自由で創造力にあふれたキルトの魅力は、キルターの要望に高い完成度で応えてくれるミシンがあってこそ引き出されるもの。だからこそ、イノヴィスQC-1000は世界のキルト愛好家に選ばれているのです。

キルターをサポートする3大機能

- ◆ 様々な操作がワンタッチでできる「大型タッチパネル液晶」
- ◆ 大胆な布使いも楽にこなせる「自動押え圧補正」
- ◆ 繊細なステッチワークに欠かせない「ピボット機能」



様々な操作がワンタッチでできる「大型タッチパネル液晶」

模様を選択やステッチの編集、送り歯の上下まで、タッチパネルで簡単に操作できます。そのため、立ったり座ったりといった体のポジション変更が最小限ですみます。

また、タッチパネルを直感的に操作できるよう、ボタンの配列、イラストにも工夫しています。



大胆な布使いも楽にこなせる「自動押え圧補正」

ミシンが布の厚みを感知し、最適な押え圧に自動補正。ピーシングや段ぬいも、美しいぬい目で仕上がります。



繊細なステッチワークに欠かせない「ピボット機能」

縫い終わり時に、針は布に刺さったまま自動的に押えが上がり、端ぬいやアップリケなど、布を回転させながら縫いたいときに設定します。




縫製中



縫製停止時上昇

表現が広がる「807のステッチ」

アップリケ模様、手ぬい風模様など、豊富なキルト模様を内蔵。多彩な表現が可能です。



※上記の実用135模様以外にも、大型飾り模様、サテン模様、文字模様（アルファベット／ひらがな／カタカナ）などのステッチを内蔵しています。


豊富な機能と充実したアクセサリが、キルトの完成度を

01 キルトの醍醐味を楽しめる「広いフトコロ」



フトコロを大きく設計。付属されている大型ワイドテーブルと合わせて使えば、大きな作品も快適に扱えます。

02 針元とワークスペースの明るさを確保する「5LEDライト」



5灯のライトで広い範囲を照らします。長時間の使用でも熱くならず、ランプ切れの心配もありません。

03 作品にオリジナリティを加える「マイラスト機能」



タッチパネルを使って簡単にオリジナルステッチ模様が作れます。お気に入りの模様ができたなら、好きなときに使えるようにミシンに記憶させることもできます。

04 作品の表現力を高める5種類の「押え」



フリーモーションキルト押え<C>

押えの穴が極小なので、フリーモーションを縫うときも布送りがなめらかです。



エコキルト押え<E>

ハワイアンキルトで多用されるエコキルト。複雑な模様も、目安になる目盛りがついたこの押えなら正確な間隔で縫えます。



オープントゥキルト押え<O>

針元や下絵が見やすく、ジグザグ模様・飾りぬいを使ったフリーモーションや、厚みが均一でない布のフリーモーション、アプリケなどに最適です。



ガイド付きピーシング押え

ガイドに合わせて縫うだけで、6.4mmのぬいしろで、ピーシングや飾りぬいができます。

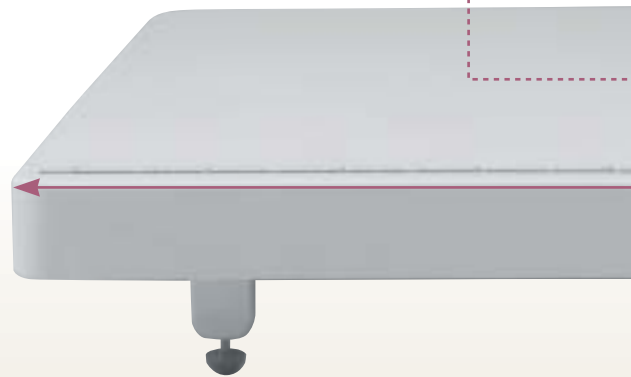


ウォーキングフット

押えは送り歯と連動。レザーや綿の入ったキルトティングもズレることなく、美しく仕上がります。

02

09

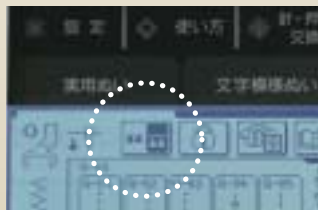


05 手元でラクラク「ボタン操作」




操作に必要なボタンを手元にまとめました。

06 タッチパネルで手軽に送り歯操作「送り歯ドロップキー」



作品を動かさなくても送り歯を上下できるように、タッチパネルでの操作を可能にしました。



07 ミシンの可能性を広げる「USBポート」



付属のケーブルを使ってパソコンを接続できます。マイラスト機能を使って作った模様をパソコンに保存したり、パソコンに保存された模様をミシンに取り込んだり、ミシン本体機能をアップグレードしたりすることができます。

高めます。



08 様々な種類の糸を使うから「糸たてスタンド」



径の大きいチーズ巻きの糸こまを使用することができます。

09 「目盛り付き下糸カバー」



針基線（左/中基線）をわかりやすくしてくれる目盛りが付いています。

10 大物ぬいに便利な「ニーリフター」

複雑な手元作業が多いキルト制作だから、ひざで押えを上下できるニーリフターを付属しました。

◆ミシンが糸をカットする「自動糸切り」

縫い終わると、上糸と下糸を同時にカット。ハサミを使う必要がありません。

◆静音、かつスピーディ 「1000spmの縫製スピード」

1000spm（針/分）で、スピーディに縫えます。さらに、動作音は静かです。

◆「使いこなしDVD」



上糸/下糸の準備からキルト押えの使い方まで、ミシンの使い方を動画でていねいに説明します。

◆「フットコントローラー」



縫う速度を足元でコントロール。両手が自由に使えるから、大物ぬいや曲線ぬいの仕上がりもキレイです。

10

ソーイングステーション

イノヴィス Innovis QC-1000

希望小売価格 294,000円(本体価格 280,000円)

114-U63-S12-01 JANコード 4977766102766

高さ30.5cm 幅51.1cm 奥行25.8cm 質量11.3kg

※製品改良のため、仕様の一部及び希望小売価格を予告なく変更することがありますのでご了承ください。

※液晶画面は合成されたものです。

「安心して使える」
クオリティ&サポート
3年間
無償保証

3年間無償保証は「長く安心して使える」
高品質の証です。

メーカー保証期間を延長した「製品の長寿化」の動きが、品質本位の製品を中心に広がっています。私たちは「お客様に長期にわたって安心して使っていただきたい」という思いから、3年間無償保証を実現しました。

◆ 基本機能も充実

スーパー糸通し



針穴への上糸通しがさらに簡単&スピーディに。レバー操作だけで上糸通しが完了します。

7枚送り歯



7枚の歯がしっかりと布を送るから、細かいひもも、厚物・薄物もしっかりきれいに縫い上げます。

簡単下糸巻き



面倒な下糸巻き作業を簡単に手早く済ませる、ブラザーオリジナル機能です。

自動ボタン穴かがり



使いたいボタンをセットすれば、最適な長さのボタン穴かがりができます。

下糸クイック

ミシン本体に刻まれた矢印にそって糸を通すだけで、縫い始められます。プーリーを回して下糸を引き出す必要がありません。

ぬい目設定記憶

よく使う模様の設定をミシンに記憶できます。

下糸残量センサー

下糸が少なくなるとミシンが自動的に止まり、画面にメッセージが表示されます。

横送り

送り歯が横に動くから、筒物ぬいや、ポケット・ワッペンつけに便利です。

◆ 豊富なアクセサリーを標準装備



- | | |
|-------------------|----------------|
| 13. 直線押え | 29. 糸こまフェルト |
| 14. キルター | 30. ネジ回し |
| 15. 直線針板 | 31. 糸こまネット |
| 16. コードガイドふた(1穴) | 32. フットコントローラー |
| 17. 糸たてスタンド | 33. マイラスト用紙 |
| 18. リッパー | 34. タッチペン |
| 19. ポビン< 10個> | 35. ニーリフター |
| 20. ミシン針セット | 36. USB ケーブル |
| 21. 2本針 | 37. 取扱説明書 |
| 22. ミシンブラシ | 38. 操作早見表 |
| 23. はとめ穴パンチ | 39. 使いこなしDVD |
| 24. ドライバー(大) | 40. ワイドテーブル |
| 25. ドライバー(小) | 41. ソフトケース |
| 26. 糸こま押え(小)< 2個> | |
| 27. 糸こま押え(中)< 2個> | |
| 28. 糸こま押え(大)< 2個> | |

- | | | |
|-------------------|-----------------------|---------------------|
| 1. ボタン穴かがり押え< A > | 5. ジグザグ押え< J > | 9. オープントゥキルト押え< O > |
| 2. たち目がかり押え< G > | 6. まつりぬい押え< R > | 10. エコーキルト押え< E > |
| 3. 模様ぬい押え< N > | 7. ボタン付け押え< M > | 11. ウォーキングフット |
| 4. 片押え< I > | 8. フリーモーションキルト押え< C > | 12. ガイド付きピーシング押え |

◆表紙掲載のキルト: 栗原 淑子「Soleil—私の印象主義—」(左)、嶋 道子「涼夏」(右)



■アフターサービスはお買い上げの販売店へご依頼ください。

転居などにより、お買い上げの販売店でサービスが受けられない場合には、お客様相談室(ミシン119番)にお電話ください。

●このカタログに掲載の商品の色は、印刷のため実際と多少異なることがあります。また、製品改良のため、仕様の一部及び希望小売価格を予告なく変更することがありますのでご了承ください。

- ★お買い上げの販売店で、所定事項を記入した保証書を必ずお受け取りになり、大切に保存してください。
 - ★このカタログの掲載商品、並びに内容についてのくわしいことは、最寄りの販売店、またはお客様相談室(ミシン119番)におたずねください。
- ご利用時間 月曜日～金曜日(祝祭日、当社休日を除く)/9:00～17:30、土曜日/9:00～12:00・13:00～17:00

お客様相談室(ミシン119番)は.....
フリーダイヤル

0120-340-233

brother ブラザー販売株式会社
http://www.brother.co.jp/

〒467-8577 名古屋市瑞穂区苗代町15-1

■お買い求め、ご相談は