

**brother**  
at your side

コンピュータミシン  
CPV03シリーズ

**B-500**

見つけました、  
わたしの思いを  
かなえるミシン。



「わたらしい」、見つけたとき、そう感じた。  
 「こうだったらいいのに」という思いを  
 かなえてくれるこのミシン。  
 こんなミシンがあれば、  
 手づくりの世界はもっと自由に、  
 もっとクリエイティブになる。

わたらしいミシンで、  
 新しいわたらしさが広がっていく。



パソコンの液晶画面は合成されたものです。

縫うまでの準備はカンタンにすませたい。

「糸通しや模様選び…ミシンって縫うまでの準備が面倒」  
 このミシンに出会うまで、そう思った。  
 こんなに手軽にできるなら、毎日ミシンを楽しみたくなる。

ちゃんと使いこなせて、ずっと楽しめる、  
 そんなサポートがほしい。

ブラザーだけの「使いこなしDVD」が、ミシンの使い方や、  
 小物のつくりかたレシピを分かりやすく教えてくれるから、安心。



もちろん、きれいな仕上がりとしやすさは  
 ゆずれない。

実際に縫い始めて、  
 その使いやすさと仕  
 上がりの美しさに感動。  
 気軽に使えて、しかも糸  
 調子は自動なので、厚  
 物もしっかり縫える。もっと、  
 いろいろ作ってみよう。



コンピュータミシン CPV03シリーズ

**B-500**



※ハードケース付き

**オープン価格**

CPV0301 JANコード 4977766102353

高さ30.6cm 幅41.8cm 奥行19.0cm 質量6.5kg

※製品改良のため、仕様の一部及び希望小売価格を予告なく  
 変更することがありますのでご了承ください。  
 ※液晶画面は合成されたものです。




ブラザー工業では、環境面で特に配慮した製品を認定  
 する自主基準「ブラザーグリーンラベル」を制定しています。  
 本製品では  
 ・LEDライトを採用ランプ寿命を向上、照明の消費電力を  
 99%削減（従来機種比）  
 他の項目において、認定を取得しております。

準備はカンタンに


面倒だった縫うまでの準備が、  
とってもシンプルになりました。

指いっぱいレバーを押すだけ、  
ワンタッチらくらく糸通し



ミシンに書かれた順序にそって上糸を  
かけるだけ。針穴への糸通しは、指い  
っぱんのレバー操作でラクラク。上糸の準備  
はシンプル&クイック。

下糸を引き出さなくてもすぐ縫える、  
下糸クイック



ボビンを入れて、矢印にそって糸を  
通すだけの簡単下糸セット。下糸は  
引き出さなくてもそのままスタート。

Quick &  
Easy



ブラザーオリジナル!  
簡単下糸巻き



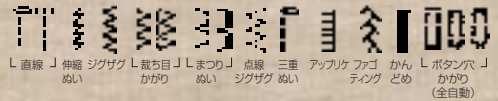
ボビンに糸を巻きつけて受け座の  
ミゾに通したら、あとはスタートボタン  
を押すだけ。ボビンに糸を通す手間  
がなくなり、手軽。

軽快・スムーズ、スピーディー!  
模様選択ダイヤル



軽いつちのダイヤルを回して縫いたい模様を窓に表示させる、  
シンプル&スピーディーな模様選択。模様は充実の16模様。

模様一覧



使いやすさ&  
きれいな仕上がり

使いやすさも、仕上がりの美しさも備えた、  
ミシンの優等生です。

ハイレベルなソーイングを楽しみたい方に。

基本がしっかり。だから使いやすい。

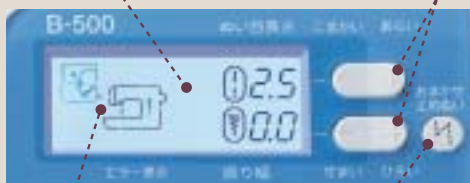
自動糸調子

厚地、薄地、伸縮素材も。  
素材に合わせた最適な糸調子  
にミシンが自動調整\*してくれる。  
\*最適な糸と布地の組み合わせの場合



バックライト付き液晶画面  
選択している模様、使用する  
押え、ぬい目長さ、振り幅を  
見やすく表示。

振り幅&ぬい目長さ調節  
振り幅やぬい目長さも自分で  
細かく調節できる。こだわりの  
作品を作るときに、うれしい。



エラーメッセージ

うっかり間違ってしまった操  
作を、イラストでお知らせして  
くれる。

自動止めぬい

ボタンをセットしておくだけで、  
縫い終わり時に自動的に止  
めぬいをしてくれる。

7枚送り歯



細いひも、厚物や薄物もしっ  
かり送る7枚送り歯。ぬい目も  
均一に、キレイに仕上がる。

押え固定ピン



布送りが難しい縫い始めの  
段差は、押え固定ピンで解消。  
押えが水平にキープされ、楽  
に布が送れる。

ドロップフィード

送り歯を下げられるので、布  
を自由に動かしながら縫える。  
キルトのフリーモーションや手  
縫い風のステッチを縫うとき  
に便利。

高輝度LEDライト



針停止位置切替

布をターンさせやすい針下停  
止と、布を取り出しやすい針  
上停止を自在に使い分けら  
れる。

手元を照らすライトは、長い  
時間使っても熱くならない高  
輝度LEDライト。ランプ切れ  
の心配がなく、目にやさしい。




使いやすいと  
きれいな仕上がり



広いぬいスペースと、収納や持ち運びの快適さ。  
どっちもかなえたら、このサイズになりました。

広いワークスペースで、  
大きな作品もラクラク。

広くてフラットなワークスペース。  
スムーズに布を送れるから、作業  
がスイスイ。



持ち運びに便利で  
収納もスッキリ。

電源コードはすっきり巻き取れる  
コードリール式。ハンドルが付いて  
持ち運びも便利。ハードケースを  
かぶせれば、お部屋のイメージを変  
えることなくコンパクトに収納できる。



もっと使いやすく

初心者も上級者も、  
縫う速度を自分ペースに。

<ゆっくりスタート>  
ゆっくり縫い始められ  
るから、安心。

<スーパースロー>  
カーブぬいにも便利な  
低速度。

<スピード調節>  
レバーで縫う速度を自  
在に調節。

しっかりサポート



作りかたレシピも入った使いこなしDVDが、  
ソーイングの楽しさをずっとサポートします。

初めて使うときも安心。

縫い始めまでの準備  
や基本的な使い方  
を映像で分かりやすく  
説明。



パソコンの液晶画面は合成されたものです。

ミシンもレシピもこれでマスター！

作りかたレシピでは、このミシンを使ったソー  
イングレシピを紹介。ワンポイントアドバイスも付  
いて、完成までしっかりガイド。

レシピ 1,2



ランチョンマット&コースター  
ディッシュBOXカバー

レシピ 3



アレンジトートバッグ



## オプション



フットコントローラー **3,675円**  
 FC31091/JANコード:4977766193030  
 足元でスタート・ストップ、スピードを調整  
 できます。両手を自由に使えて便利。



ワイドテーブル **5,250円**  
 WT8J/JANコード:4977766652360  
 作業スペースを広げて、大物の布送りも  
 スムーズになります。



ポビン・ポビンクリップ **1,000円**  
 (高さ11.5mm/10個入り)  
 BCL001J/JANコード:4977766195072  
 ポビンをしっかりキャッチして軋りません。  
 糸のもつれ防ぎ、収納にも便利です。

※表示価格はすべて希望小売  
 価格(税込)です。  
 ※コードの表記はモデル名です。



## 充実の18機能



ワンタッチ 簡単下系巻き 下系クイック 模様選択 自動糸調子 LCD液晶ディスプレイ(LCD) お好み調節 エラーメッセージ 7枚送り歯 押え固定ピン ドロップフィード 針停止位置切替 LEDライト ゆっくりスタート スーパースロー スピード調節 全自動ボタン 穴かがり コードリール

■アフターサービスはお買い上げの販売店へご依頼ください。転居などにより、お買い上げの販売店でサービスが受けられない場合には、お客様相談室(ミシン119番)にお電話ください。

★お買い上げの販売店で、所定事項を記入した保証書を必ずお受け取りになり、大切に保存してください。

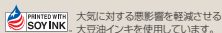
★このカタログの掲載商品、並びに内容についてのくわしいことは、最寄りの販売店、またはお客様相談室(ミシン119番)におたずねください。

ご利用時間 営業時間/平日(月曜日～金曜日)9:00～17:30  
 休業日/土曜日、日曜日、祝日およびブラザー販売株式会社の休日

●このカタログに掲載の商品の色は、印刷のため実際と多少異なることがあります。また、製品改良のため、仕様の一部及び希望小売価格を予告なく変更することがありますのでご了承ください。

**brother** **ブラザー販売株式会社**  
<http://www.brother.co.jp/>

〒467-8577 名古屋市瑞穂区苗代町15-1



大気に対する悪影響を軽減させる大豆油・インキを使用しています。

**1年間無償保証**

お客様相談室(ミシン119番)は.....

フリーダイヤル  
**0120-340-233**

■お買い求め、ご相談は

[B-500 カタログ コード:V03-01] このカタログの内容は平成21年9月現在のものです。